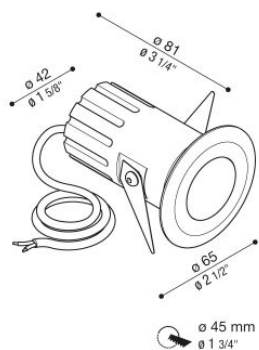


# CNC 50 2.0 T Full Resin

LZ15820KF1

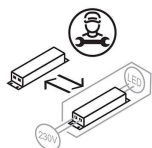
**Lombardo.**

**NEW**



## Informazioni tecniche:

Installazione:	Incasso terra, Incasso parete, Incasso soffitto
Materiale Corpo:	Alluminio
Finitura:	Corten
Trattamento:	Anodizzazione
Tipo di diffusore:	Vetro trasparente
Tipo lampada:	LED
Classe energetica:	G
Temperatura colore:	2200K
CRI:	>90
Step MacAdam:	3
Rischio fotobiologico:	RG1
Potenza assorbita Watt:	6,5
Lumen:	694
Real Lumen:	252
Alimentazione:	⊗ esclusa
LED:	500mA - 15V
Versione con:	FULL RESIN
Classe di isolamento:	⊠ CL.III
Cavo Alimentazione:	0,50 metri H05RN-F 2x0,75
Grado di protezione:	<b>IP 69 IP 67</b>
Resistenza alla rottura:	<b>IK 10 20J xx9</b>
Marchi di Conformità:	CE UK
Caratteristiche aggiuntive:	↓ 500 <sup>KG</sup> <sub>MAX</sub> Temp. max on diffuser 65°C



Versione Full Resin: nuova tecnologia di incapsulamento dei led e circuiti elettronici che allunga la durata del prodotto. Presenta vetro diffuso.

# CNC 50 2.0 T Full Resin

Lombardo.

LZ15820KF1



## Immagini di montaggio:

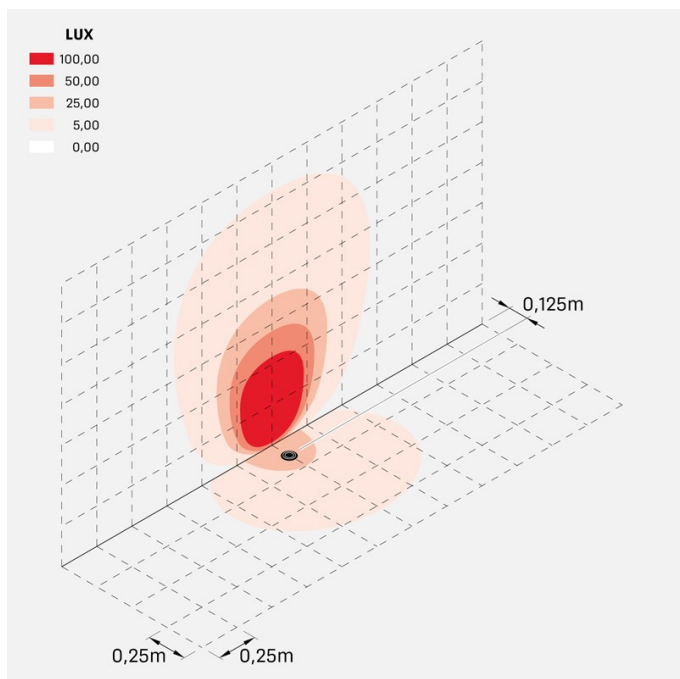


# CNC 50 2.0 T Full Resin

LZ15820KF1

**Lombardo.**

## Simulazioni illuminotecniche:



cnc\_50t\_fullresin\_20