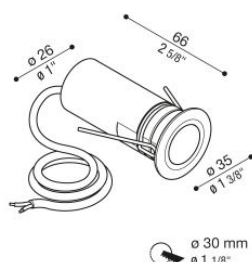


# CNC 35 2.0 T Full Resin

LZ158100F1

**Lombardo.**



## Informazioni tecniche:

Installazione:	Incasso terra, Incasso parete, Incasso soffitto
Materiale Corpo:	Alluminio
Finitura:	Inox Sabbiato
Trattamento:	Anodizzazione
Tipo di diffusore:	Vetro trasparente
Tipo lampada:	LED
Classe energetica:	G
Temperatura colore:	2200K
CRI:	>90
Step MacAdam:	3
Rischio fotobiologico:	RG1
Potenza assorbita Watt:	2
Lumen:	150
Real Lumen:	48
Alimentazione:	⊗ esclusa
LED:	500mA - 6V
Versione con:	FULL RESIN
Classe di isolamento:	⊠ CL.III
Cavo Alimentazione:	0,50 metri H05RN-F 2x0,75
Grado di protezione:	<b>IP 69 IP 67</b>
Resistenza alla rottura:	<b>IK 10 20J xx9</b>
Marchi di Conformità:	CE UK
Caratteristiche aggiuntive:	↓ <b>500<sup>KG</sup> MAX</b> Temp. max on diffuser 65°C

Versione Full Resin: nuova tecnologia di incapsulamento dei led e circuiti elettronici che allunga la durata del prodotto. Presenta vetro diffuso.




# CNC 35 2.0 T Full Resin

Lombardo.

LZ158100F1



## Immagini di montaggio:

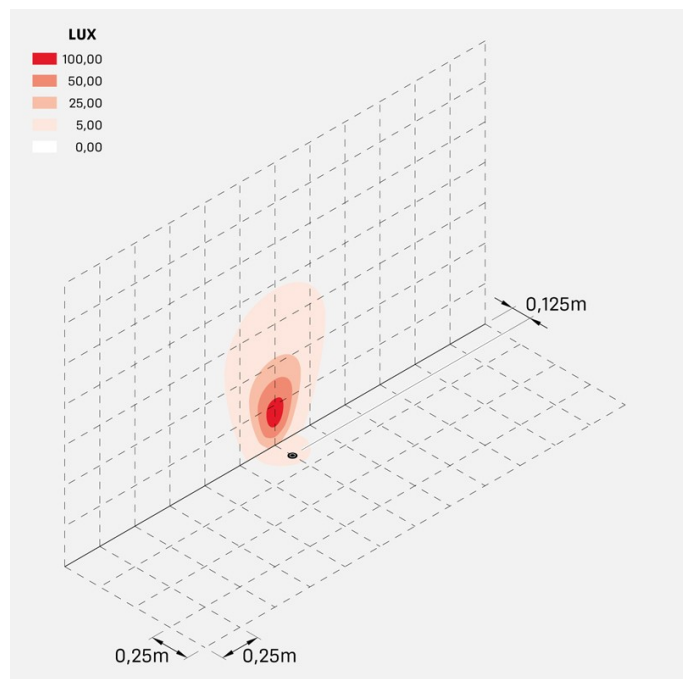


# CNC 35 2.0 T Full Resin

LZ158100F1

Lombardo.

## Simulazioni illuminotecniche:



cnc\_35t\_fullresin\_20