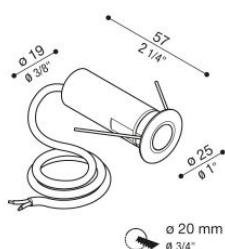


# CNC 25 2.0 T Full Resin

LZ158000F3

**Lombardo.**

**NEW**



## Informazioni tecniche:

Installazione:	Incasso terra, Incasso parete, Incasso soffitto
Materiale Corpo:	Alluminio
Finitura:	Inox Sabbiato
Trattamento:	Anodizzazione
Tipo di diffusore:	Vetro trasparente
Tipo lampada:	LED
Classe energetica:	G
Temperatura colore:	3000K
CRI:	>90
Step MacAdam:	3
Rischio fotobiologico:	RG1
Potenza assorbita Watt:	2
Lumen:	150
Real Lumen:	75
Alimentazione:	⊗ esclusa
LED:	500mA - 6V
Versione con:	FULL RESIN
Classe di isolamento:	⊠ CL.III
Cavo Alimentazione:	0,50 metri H05RN-F 2x0,75
Grado di protezione:	<b>IP 69 IP 67</b>
Resistenza alla rottura:	<b>IK 10 20J xx9</b>
Marchi di Conformità:	CE UK
Caratteristiche aggiuntive:	↓ <b>500<sup>KG</sup> MAX</b> Temp. max on diffuser 65°C


Versione Full Resin: nuova tecnologia di incapsulamento dei led e circuiti elettronici che allunga la durata del prodotto. Presenta vetro diffuso.




# CNC 25 2.0 T Full Resin

LZ158000F3

**Lombardo.**



## Immagini di montaggio:

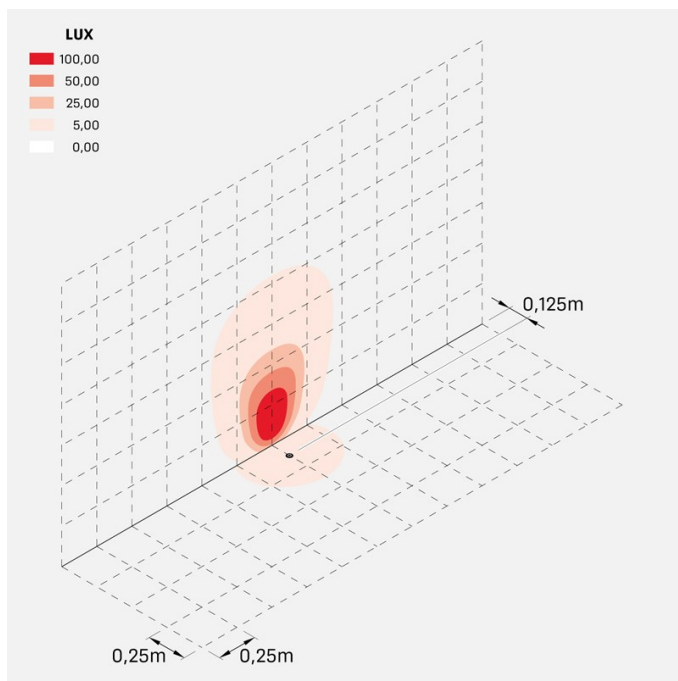


# CNC 25 2.0 T Full Resin

LZ158000F3

**Lombardo.**

## Simulazioni illuminotecniche:



cnc\_25t\_fullresin\_20