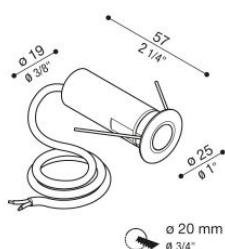


CNC 25 2.0 T Full Resin

LZ158000F1

Lombardo.

NEW



Informazioni tecniche:

Installazione:	Incasso terra, Incasso parete, Incasso soffitto
Materiale Corpo:	Alluminio
Finitura:	Inox Sabbiato
Trattamento:	Anodizzazione
Tipo di diffusore:	Vetro trasparente
Tipo lampada:	LED
Classe energetica:	G
Temperatura colore:	2200K
CRI:	>90
Step MacAdam:	3
Rischio fotobiologico:	RG1
Potenza assorbita Watt:	2
Lumen:	150
Real Lumen:	75
Alimentazione:	⊗ esclusa
LED:	500mA - 6V
Versione con:	FULL RESIN
Classe di isolamento:	⊠ CL.III
Cavo Alimentazione:	0,50 metri H05RN-F 2x0,75
Grado di protezione:	IP 69 IP 67
Resistenza alla rottura:	IK 10 20J xx9
Marchi di Conformità:	CE UK
Caratteristiche aggiuntive:	↓ 500^{KG} MAX Temp. max on diffuser 65°C


Versione Full Resin: nuova tecnologia di incapsulamento dei led e circuiti elettronici che allunga la durata del prodotto. Presenta vetro diffuso.



CNC 25 2.0 T Full Resin

Lombardo.

LZ158000F1



Immagini di montaggio:

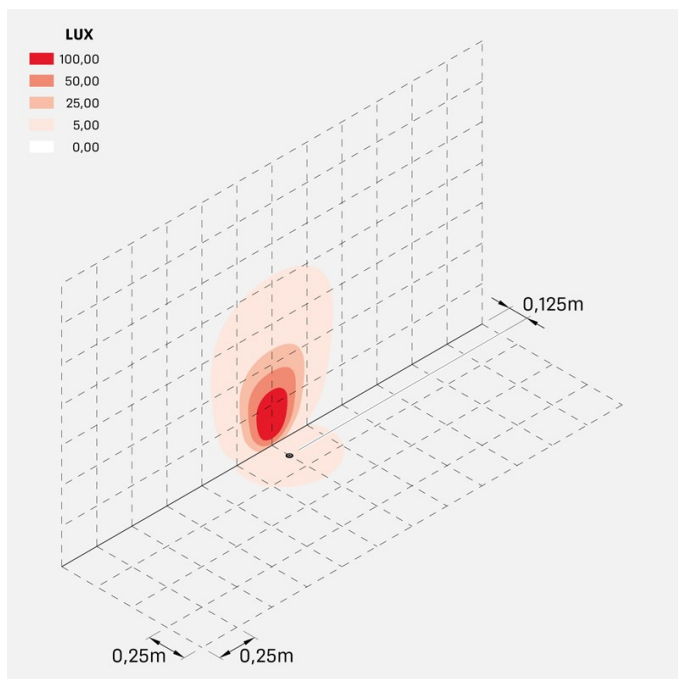


CNC 25 2.0 T Full Resin

LZ158000F1

Lombardo.

Simulazioni illuminotecniche:



cnc_25t_fullresin_20