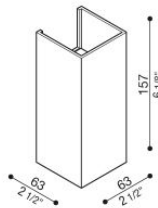


Dodo 60 Full

LL14302S3

Lombardo.



Informazioni tecniche:

Installazione:	Parete, Superficie parete
Materiale Corpo:	Alluminio
Finitura:	Sabbia RAL 1013
Trattamento:	Bordo Mare
Tipo di diffusore:	Polycarbonato
Tipo lampada:	LED
Classe energetica:	G
Temperatura colore:	3000K
CRI:	>80
LB Factor:	L80B20 - 50.000h
Rischio fotobiologico:	RG1
Potenza assorbita Watt:	3
Lumen:	360
Real Lumen:	83
Alimentazione:	☑ integrata
LED:	AC DIRECT
Classe di isolamento:	⊖ CL.I
Grado di protezione:	IP 54
Resistenza alla rottura:	IK 10 20J xx9
Marchi di Conformità:	CE UK
Dimmerazione	Taglio di fase


Fasci disponibili: 15°, 30°, 60°, regolabili tramite mascherine sostituibili.



Dodo 60 Full

LL14302S3

Lombardo.

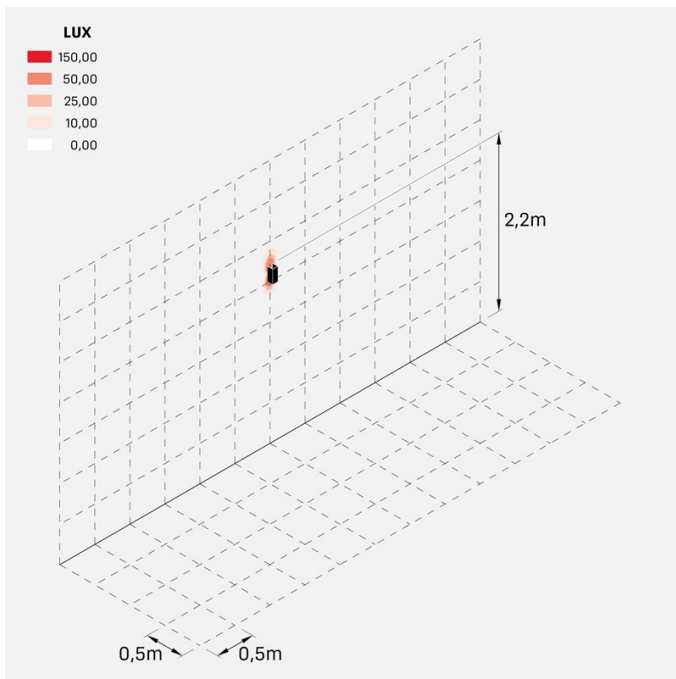


Immagini di montaggio:

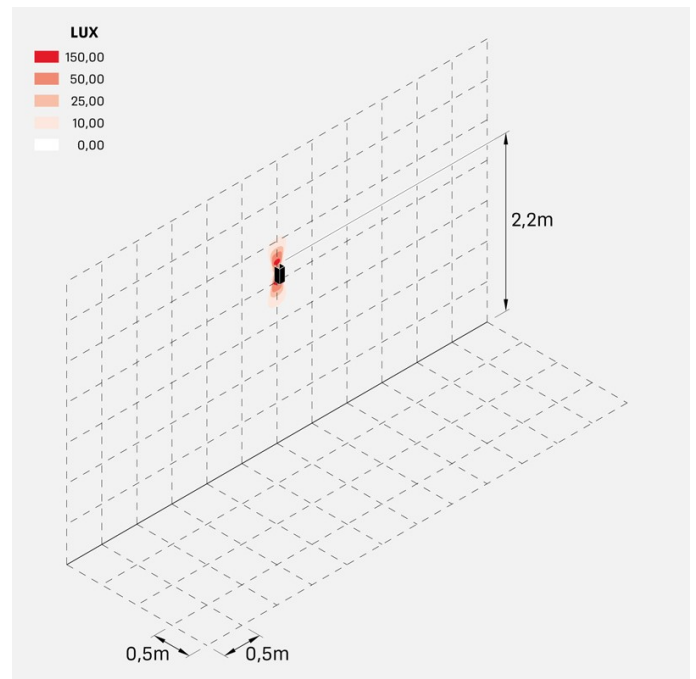


LL14302S3

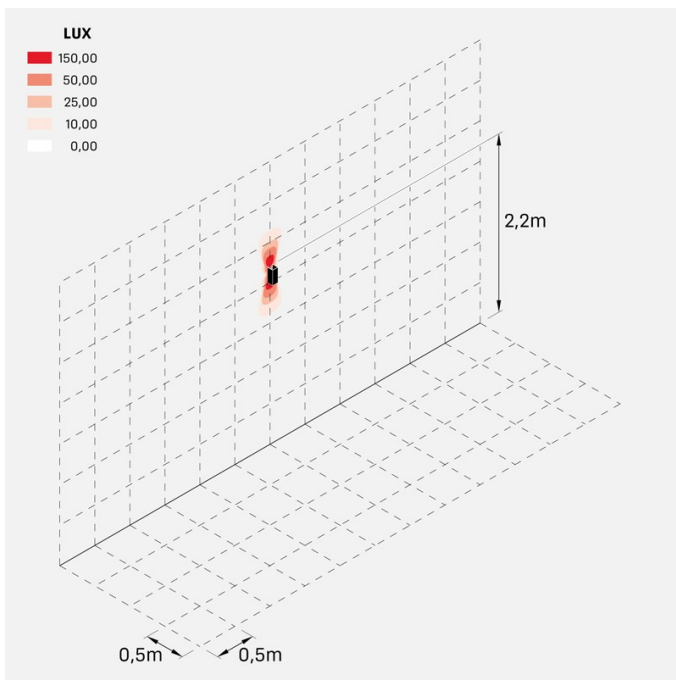
Simulazioni illuminotecniche:



dodo_60_full_15



dodo_60_full_30



dodo_60_full_60

LL14302S3

Curva fotometrica:

