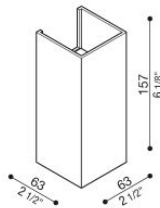


# Dodo 60 Full

LL14302S2

**Lombardo.**



## Informazioni tecniche:

Installazione:	Parete, Superficie parete
Materiale Corpo:	Alluminio
Finitura:	Sabbia RAL 1013
Trattamento:	Bordo Mare
Tipo di diffusore:	Polycarbonato
Tipo lampada:	LED
Classe energetica:	G
Temperatura colore:	2700K
CRI:	>80
LB Factor:	L80B20 - 50.000h
Rischio fotobiologico:	RG1
Potenza assorbita Watt:	3
Lumen:	360
Real Lumen:	83
Alimentazione:	☑ integrata
LED:	AC DIRECT
Classe di isolamento:	⊖ CL.I
Grado di protezione:	<b>IP 54</b>
Resistenza alla rottura:	<b>IK 10 20J xx9</b>
Marchi di Conformità:	CE UK
Dimmerazione	Taglio di fase


Fasci disponibili: 15°, 30°, 60°, regolabili tramite mascherine sostituibili.



# Dodo 60 Full

LL14302S2

Lombardo.

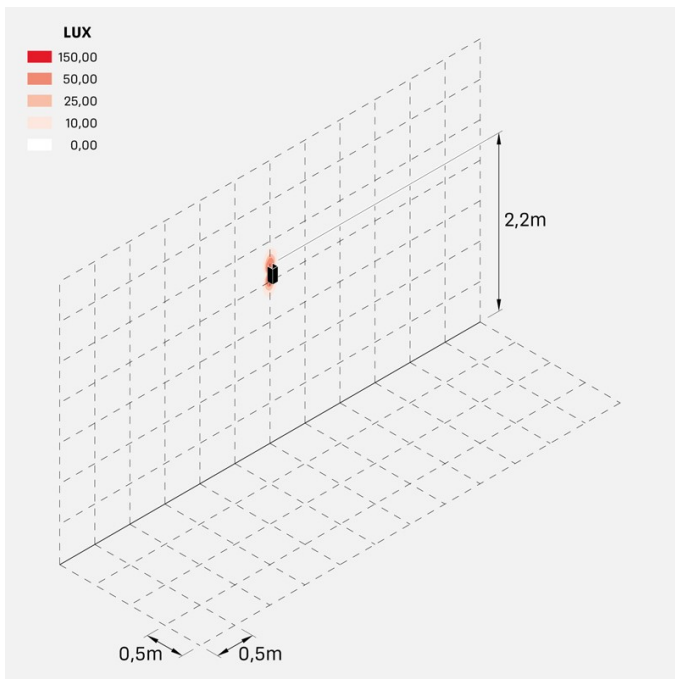


## Immagini di montaggio:

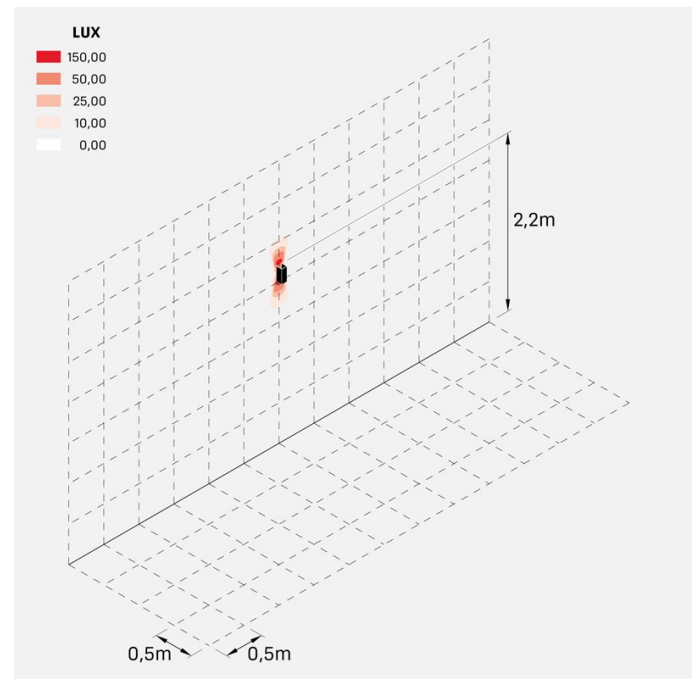


LL14302S2

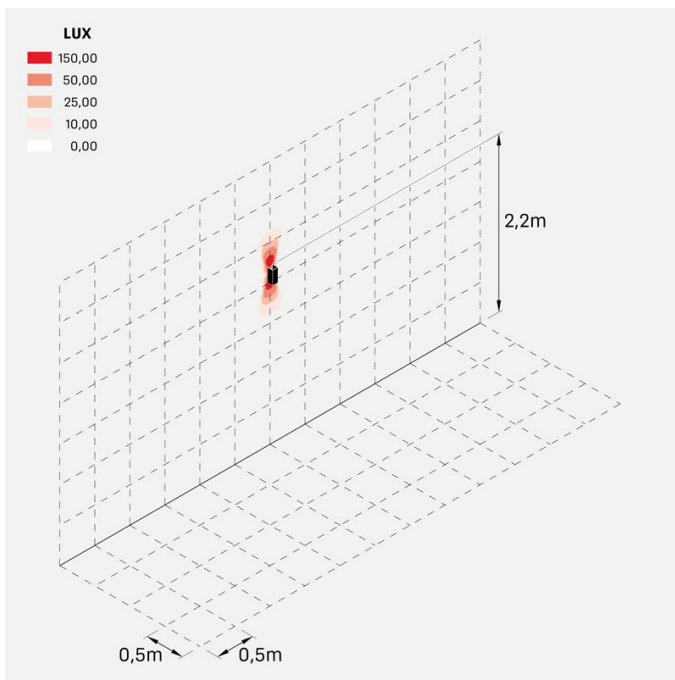
## Simulazioni illuminotecniche:



dodo\_60\_full\_15



dodo\_60\_full\_30



dodo\_60\_full\_60

LL14302S2

## Curva fotometrica:

