



Arke 1000

LL14103W2

Lombardo.

NEW



Informazioni tecniche:


Installazione:	Terra, Paletto/bollard terra
Materiale Corpo:	Alluminio
Finitura:	Bianco RAL 9010
Trattamento:	Bordo Mare
Tipo di diffusore:	Vetro trasparente
Tipo lampada:	LED
Temperatura colore:	2700K
CRI:	>90
LB Factor:	L80B20 - 50.000h
Step MacAdam:	3
Rischio fotobiologico:	RG1
Potenza assorbita Watt:	6,5
Lumen:	570
Real Lumen:	350
Alimentazione:	☑️ integrata
LED:	AC DIRECT
Classe di isolamento:	⊖ CL.I
Grado di protezione:	IP 66
Resistenza alla rottura:	IK 06 1J xx3
Marchi di Conformità:	CE UK EA
Dimmerazione	Taglio di fase



Arke 1000

LL14103W2

Lombardo.



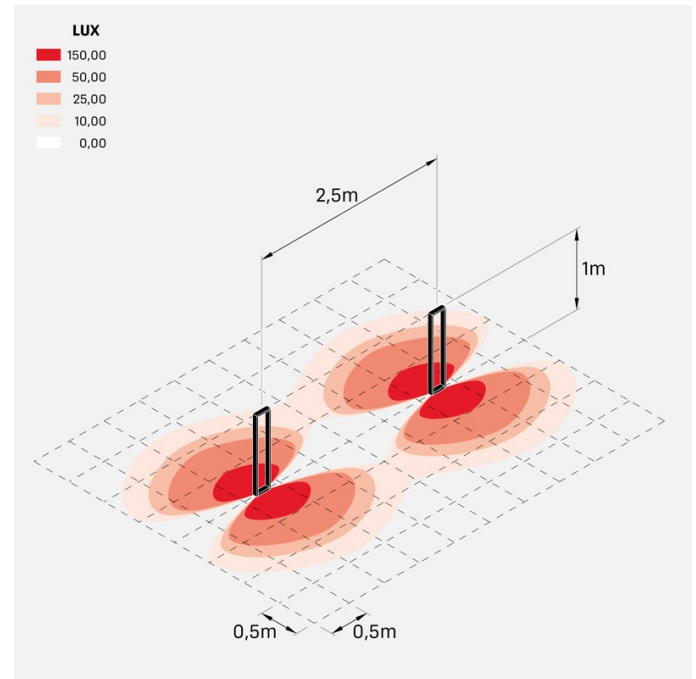
Immagini di montaggio:



Simulazioni illuminotecniche:



arke1000_220v



arke1000_24v

Curva fotometrica:

