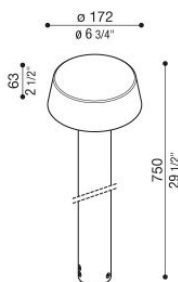


Mushu Cap Full 750

LL16233K2

Lombardo.

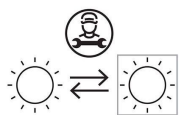
NEW



Informazioni tecniche:

Installazione:	Terra, Paletto/bollard terra
Materiale Corpo:	Alluminio
Finitura:	Corten
Trattamento:	Bordo Mare
Tipo di diffusore:	Polycarbonato
Tipo lampada:	LED
Classe energetica:	D
Temperatura colore:	2700K
CRI:	>80
LB Factor:	L80B20 - 50.000h
Step MacAdam:	3
Rischio fotobiologico:	RG1
Potenza assorbita Watt:	5,5
Lumen:	800
Real Lumen:	250
Alimentazione:	<input checked="" type="checkbox"/> integrata
LED:	AC DIRECT
Interruttore magnetotermico	120-/-192-/ B10 - C10 - B16 - C16
Classe di isolamento:	<input type="checkbox"/> CL.II
Cavo Alimentazione:	0,30 metri H05RN-F 2x1
Grado di protezione:	IP 66
Resistenza alla rottura:	IK 09 10J xx7
Marchi di Conformità:	CE UK
Dimmerazione	Taglio di fase

Base di fissaggio inclusa.



Mushu Cap Full 750

LL16233K2

Lombardo.



Immagini di montaggio:

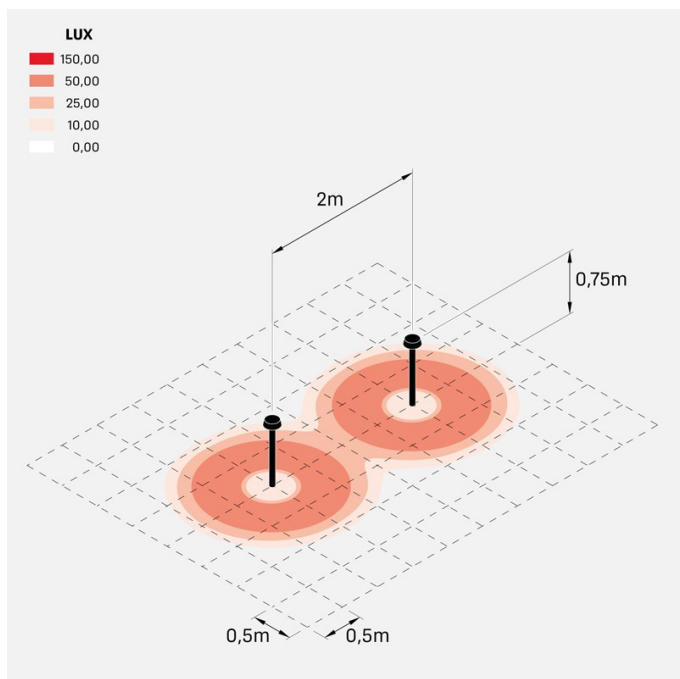


Mushu Cap Full 750

Lombardo.

LL16233K2

Simulazioni illuminotecniche:



mushu_cap_full_750

Curva fotometrica:

