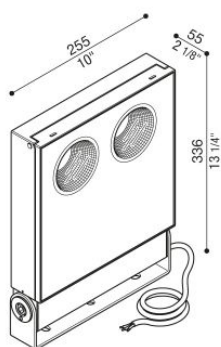


Delta 2 Circular

LM15421BC15

Lombardo.



Informazioni tecniche:

Installazione:	Terra, Parete, Soffitto, Superficie terra, Superficie parete, Superficie soffitto
Materiale Corpo:	Alluminio
Finitura:	Nero RAL 9005
Trattamento:	Bordo Mare
Tipo di diffusore:	Vetro trasparente
Tipo lampada:	LED
Temperatura colore:	5700K
CRI:	>80
LB Factor:	L80B20 - 130.000h
Step MacAdam:	3
Rischio fotobiologico:	RG1
Potenza assorbita Watt:	75
Lumen:	Max. 12.500
Real Lumen:	Max. 10.662
Alimentazione:	☑️ integrata
LED:	220-240 V
Interruttore magnetotermico	5 - 9 - 8 - 14
B10 - C10 - B16 - C16	
Classe di isolamento:	⊕ CL.I
Grado di protezione:	IP 66
Resistenza alla rottura:	IK 08 5J xx7
Marchi di Conformità:	CE UK
Dimmerazione	DALI2
Temperatura di funzionamento:	-40°C / +50°C

Versione on-off: cavo 0,7m H05RN-F. Versione DALI: cavo 0,7m H07RN-F.




Delta 2 Circular

Lombardo.

LM15421BC15



Immagini di montaggio:

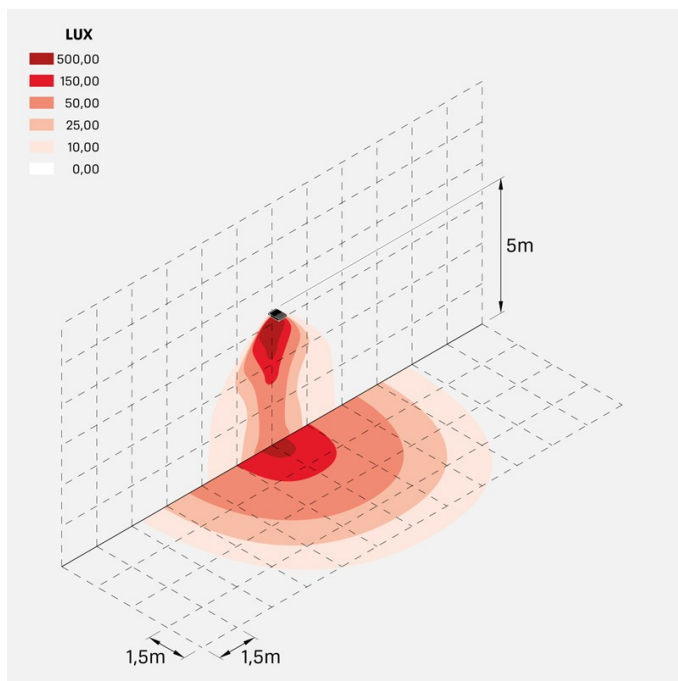


Delta 2 Circular

LM15421BC15

Lombardo.

Simulazioni illuminotecniche:



delta2_circular_75W_optic_C1