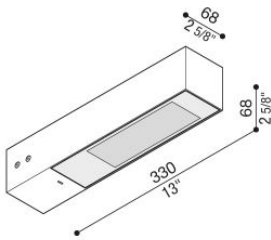


Flag 330

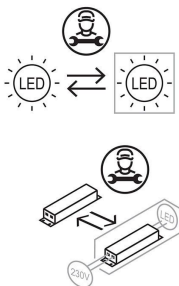
LM14000KW1

Lombardo.



Informazioni tecniche:

Installazione:	Parete, Palo Flag
Materiale Corpo:	Alluminio
Finitura:	Corten
Trattamento:	Bordo Mare
Tipo di diffusore:	Vetro serigrafato
Inclinazione ottica:	Wide
Tipo lampada:	LED
Classe energetica:	E
Temperatura colore:	2200K
CRI:	>80
LB Factor:	L80B20 - 50.000h
Rischio fotobiologico:	RG1
Potenza assorbita Watt:	19
Lumen:	2850
Real Lumen:	Max 1980
Alimentazione:	<input checked="" type="checkbox"/> integrata
LED:	220-240 V
Interruttore magnetotermico	31-52-50-85
B10 - C10 - B16 - C16	
Classe di isolamento:	<input type="checkbox"/> CL.II
Grado di protezione:	IP 66
Resistenza alla rottura:	IK 07 2J xx5
Marchi di Conformità:	CE UK
Dimmerazione	DALI2



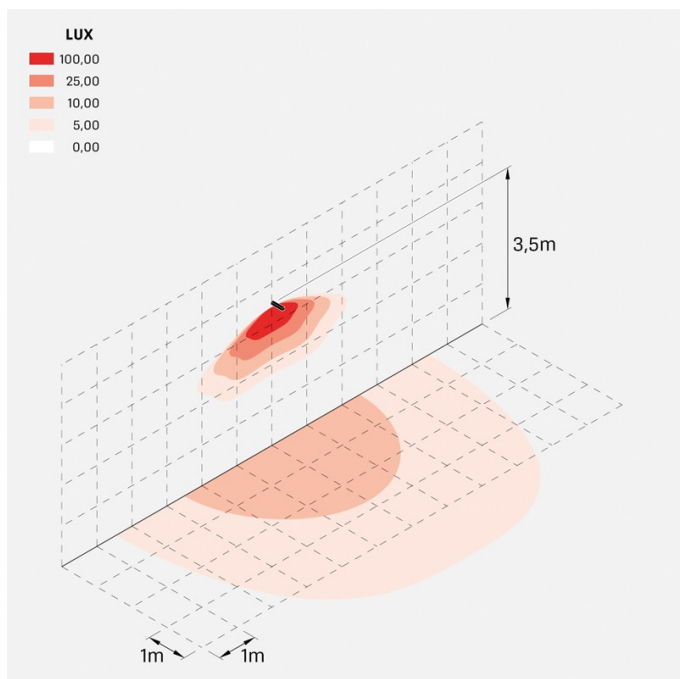
Flag 330

LM14000KW1

Lombardo.



Simulazioni illuminotecniche:



flag_330_optic_w

Curva fotometrica:

